

ПЕШЕХОДНАЯ ЭКСКУРСИЯ «ОРША ГЕРОИЧЕСКАЯ»

Вид экскурсии: военно-историческая, пешеходная.

Продолжительность экскурсии: 2 часа 50 мин.

Протяженность маршрута: 2 км.

Содержание: экскурсия знакомит экскурсантов с военными памятниками и братскими могилами периода Великой Отечественной, установленными на территории г.Орши; местами, связанными с деятельностью подпольной группы Аркадия Николаева.

Цель экскурсии: углубление знаний туристов о военных памятниках г.Орши, о событиях Великой Отечественной, формирование знаний по военной истории города в июне 1944 года, героических и трагических событиях этого периода.

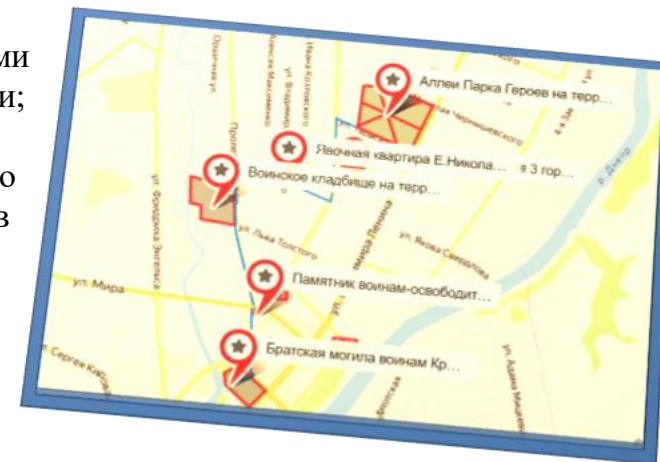
Задачи экскурсии:

развить интерес экскурсантов к военной истории Оршанщины;
вызвать чувство гордости за историческое прошлое Оршанщины;
воспитывать бережное отношение к военным памятникам региона.

Маршрут экскурсии:

Место встречи группы: ул. Владимира Ленина (площадка у Парка Героев) – Мемориальный комплекс «Курган Бессмертия» – ул. 1-го мая, 41, ГУО «Средняя школа № 3 г. Орши»: Мемориальная доска Саше Котову, установленная на здании школы – ул. Якова Свердлова, 58: явочная квартира Е.Николаевой – ул.Пролетарская: Военское кладбище – ул.Мира: памятник воинам-освободителям г.Орши – Городской парк культуры и отдыха: братская могила воинам Красной Армии (окончание экскурсии).



Нажмите на карту





ТЕХНОЛОГИЧЕСКАЯ КАРТА МАРШРУТА

Маршрут экскурсии	Места остановок	Объекты показа	Время	Наименование подтем и перечень основных вопросов	Организационные указания	Методические указания
Ул. Владимира Ленина	Площадка у Парка героев		3 мин.	Встреча с группой, знакомство с группой. Знакомство с темой экскурсии Вступление к теме	Приглашение экскурсантов пройти к МК «Курган Бессмертия» по аллее Неизвестного солдата	Краткое вступление, помогающее настроить группу на восприятие информации
Переход группы к МК «Курган Бессмертия»	Пешком		5 мин.	Краткая информация об идее возведения кургана в Орше	Приглашение проследовать к центру мемориала	Внимание на мемориал

<p>Курган Бессмертия</p> 	<p>Пешком. Расположить группу у Вечного огня.</p>	<p>Вечный огонь, макет Золотой Звезды Героя Советского Союза и плита на Кургане Бессмертия</p>	<p>10 мин</p>	<p>Рассказ о возведении Кургана Бессмертия, его торжественном открытии, объектах мемориала.</p>	<p>Возможность совершить фотосессию. Осмотр места, где находился Курган Бессмертия</p>	<p>Использовать методический прием панорамного показа. Возможно использование портфеля экскурсовода. Логический переход – подготовительная информация к восприятию аллеи Парка героев.</p>
<p>Аллеи Парка Героев на территории МК «Курган Бессмертия»</p> 	<p>Пешком. Расположить группу в начале аллеи Парка Героев</p>	<p>Шесть аллеи Парка Героев, образцы военной техники</p>	<p>40 мин</p>	<p>Рассказ о названии аллеи в Парке Героев: Неизвестного солдата, Ю.В. Смирнова, С.М. Митта, М. Лефевра, А.А. Никандровой, К.С.Заслонова и военной технике на территории парка.</p>	<p>Последовательное приглашение экскурсантов проследовать к аллеям Парка Героев Предложение использовать возможность свободного времени (15 мин.) для прогулки в парке. Приглашение проследовать к следующему объекту</p>	<p>Возможно использование портфеля экскурсовода. Использовать методический прием персонификации.</p>
<p>Переход группы на ул.1-го Мая</p>	<p>Пешком до здания ГУО «Средняя школа №3 г. Орши»</p>	<p>Панорама улицы</p>	<p>10 мин.</p>	<p>Рассказ о названии улицы.</p>	<p>Рассказ вести по ходу движения по улице. Инструктаж о следовании через дорогу в установленном месте.</p>	<p>Использовать методический прием характеристики.</p>
<p>У здания ГУО «Средняя школа №3 г.Орши»</p> 	<p>ГУО «Средняя школа №3 г.Орши» по ул. 1 Мая, 41</p>	<p>Мемориальная доска Саше Котову</p>	<p>15 мин.</p>	<p>Рассказ о жизни и подвиге юного героя Великой Отечественной войны – Саше Котове и увековечивании его памяти в Орше.</p>	<p>Последовательное приглашение экскурсантов проследовать к мемориальной доске. Расположить группу лицом к мемориальной доске. Приглашение проследовать к следующему объекту</p>	<p>Использовать методические приемы персонификации и характеристики, показа мемориальной доски. Возможно использование портфеля экскурсовода.</p>

<p>Переход группы на ул.Якова Свердлова</p> 	<p>Ул. Якова Свердлова, д.58</p>	<p>Явочная квартира Е.Николаевой</p>	<p>15 мин</p>	<p>Информация о названии улицы.</p>	<p>Рассказ вести по ходу движения по улице. Инструктаж о следовании через дорогу в установленном месте.</p>	<p>Логический переход – подготовительная информация к восприятию показа дома, в котором располагаясь явочная квартира в годы оккупации Орши.</p>
<p>Явочная квартира Николаевой</p>	<p>Дом по ул. Якова Свердлова, 58</p>	<p>Панорама дома</p>	<p>10 мин.</p>		<p>Осмотр места, где находилась явочная квартира. Приглашение проследовать к следующему объекту</p>	<p>Использовать методический прием вопросов и ответов. Внимание на дом. Использовать методический прием характеристики.</p>
<p>Переход группы на ул. Пролетарскую</p>	<p>Кладбище по ул.Пролетарской,32</p>	<p>Воинское кладбище на территории городского кладбища</p>	<p>15 мин.</p>	<p>Информация о названии улицы.</p>	<p>Рассказ вести по ходу движения по улице. Инструктаж о следовании через дорогу в установленном месте.</p>	<p>Логический переход – подготовительная информация к восприятию показа воинского кладбища, где захоронены воины Красной Армии, подпольщики и партизаны, погибшие в неравной борьбе с оккупантами.</p>
<p>Воинское кладбище</p> 	<p>Ул.Пролетарская,32</p>	<p>Панорама воинского кладбища</p>	<p>30 мин</p>	<p>Рассказ об истории возведения памятников на территории кладбища, информация о подпольщиках, захороненных на территории кладбища.</p>	<p>Возможность совершить фотосессию. Детализация описания объектов на территории воинского кладбища. Приглашение проследовать к следующему объекту.</p>	<p>Возможно использование портфеля экскурсовода. Использовать методические приемы характеристики, описания.</p>
<p>Переход группы на ул. Мира</p>	<p>Пересечение ул.Мира и Александра Островского</p>	<p>Памятник воинам-освободителям г.Орши</p>	<p>15 мин.</p>	<p>Информация о названии улиц Мира и А.Островского.</p>	<p>Рассказ вести по ходу движения по улице. Инструктаж о следовании через дорогу в установленном месте.</p>	<p>Логический переход – подготовительная информация к восприятию показа памятника воинам освободителям.</p>

<p>Памятник воинам-освободителям</p> 	<p>Расположить группу перед памятником</p>	<p>Место, где установлен памятник</p>	<p>15 мин.</p>	<p>Рассказ об истории возведения памятника, установке на нем макета Ордена Отечественной войны I степени</p>	<p>Возможность совершить фотосессию. Осмотр памятника. Приглашение проследовать к следующему объекту</p>	<p>Использовать методический прием экскурсионной справки. С помощью показа отдельных элементов раскрыть символику памятника.</p>
<p>Переход группы на в Городской парк культуры и отдыха по ул. Комсо-мольской</p>	<p>Расположить группу перед входом в парк</p>	<p>В парке</p>	<p>10 мин.</p>	<p>Рассказ о возведении парка</p>	<p>Рассказ вести по ходу движения по улице. Инструктаж о следовании через дорогу в установленном месте.</p>	<p>Логический переход – подготовительная информация к восприятию показа братской могилы на территории парка.</p>
<p>Братская могила воинам Красной Армии</p> 	<p>Расположить группу перед братской могилой</p>	<p>Место, где расположена братская могила</p>	<p>15 мин</p>	<p>Рассказ о воинах, захороненных в братской могиле и памятнике на братской могиле. Рассказ о двух полковниках, захоронных в братской могиле.</p>	<p>Детализация описания при помощи символов на памятнике.</p>	<p>Использовать методические приемы экскурсионной справки и характеристики и экскурсионной справки. С помощью показа отдельных элементов раскрыть символику памятника.</p>
<p>Окончание экскурсии</p>	<p>Городской парк культуры и отдыха</p>	<p>Место, где расположена братская могила</p>	<p>10 мин</p>	<p>Рассказ об итогах Великой Отечественной войны на Оршанщине. Подведение итогов экскурсии.</p>	<p>Возможность совершить фотосессию.</p>	<p>Использовать методический прием цитирования. С помощью методического приёма вопросов и ответов закрепить услышанный материал в ходе экскурсии.</p>
		<p>Итого:</p>	<p>2 часа 50 мин.</p>			